



УПРАВЛЕНИЕ ФЕДЕРАЛЬНОЙ СЛУЖБЫ
ГОСУДАРСТВЕННОЙ СТАТИСТИКИ
ПО Г. МОСКВЕ И МОСКОВСКОЙ ОБЛАСТИ

Оперативные данные по индексу потребительских цен в г. Москве



июнь 2022 года



Оперативные данные по индексу потребительских цен

июнь 2022 года

- 01 Индексы потребительских цен
- 02 Индексы цен на отдельные группы и виды продовольственных товаров
- 03 Индексы цен на отдельные группы непродовольственных товаров
- 04 Индексы цен и тарифов на услуги
- 05 Индексы цен и тарифов на жилищно-коммунальные услуги

* Ежемесячные данные оперативной статистики





ИНДЕКСЫ ПОТРЕБИТЕЛЬСКИХ ЦЕН

июнь 2022 г. в % к предыдущему месяцу



ИПЦ

100,20



Услуги

101,30



Базовый ИПЦ

100,70



Непродовольственные товары

99,87



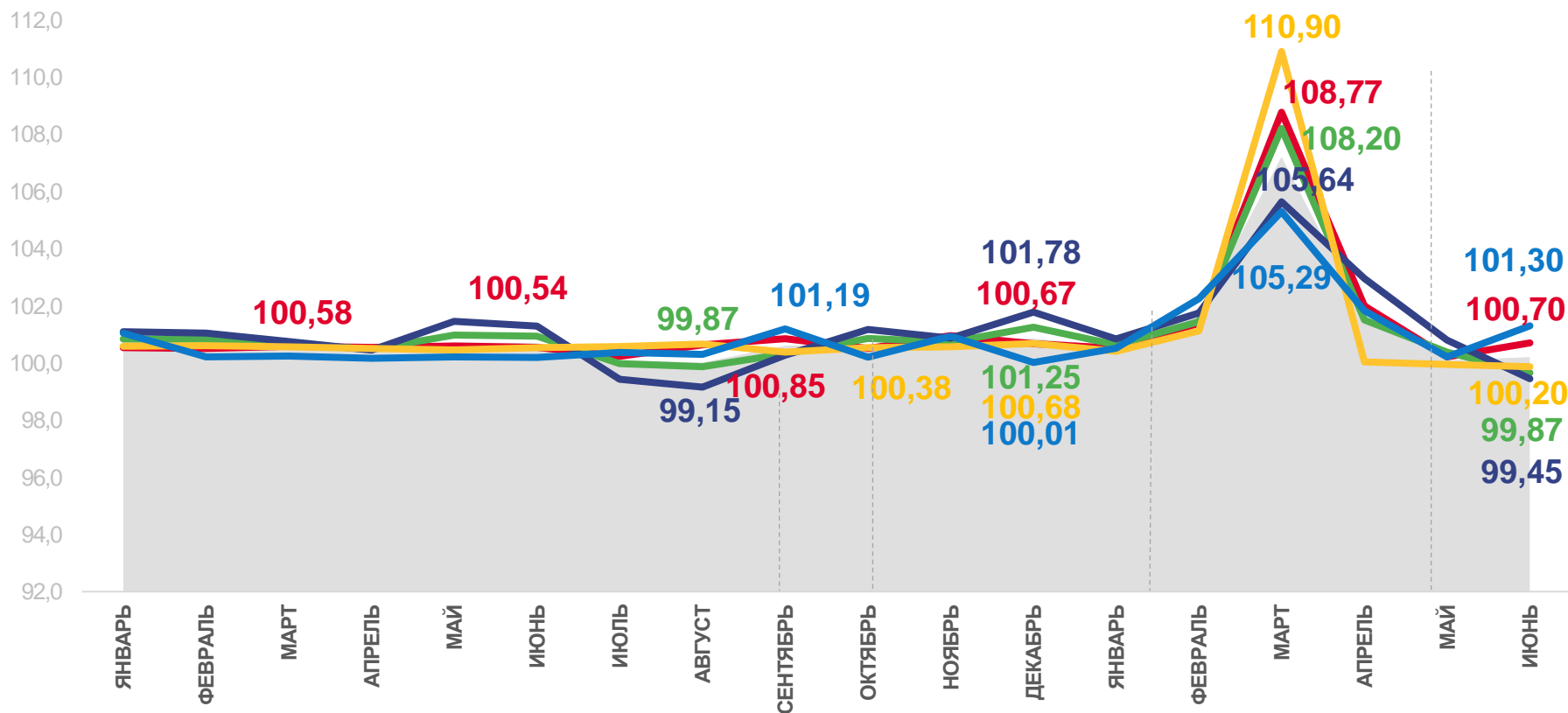
Все товары

99,65



Продовольственные товары

99,45



Индекс потребительских цен



Все товары



Непродовольственные товары



Базовый индекс потребительских цен



Услуги



Продовольственные товары

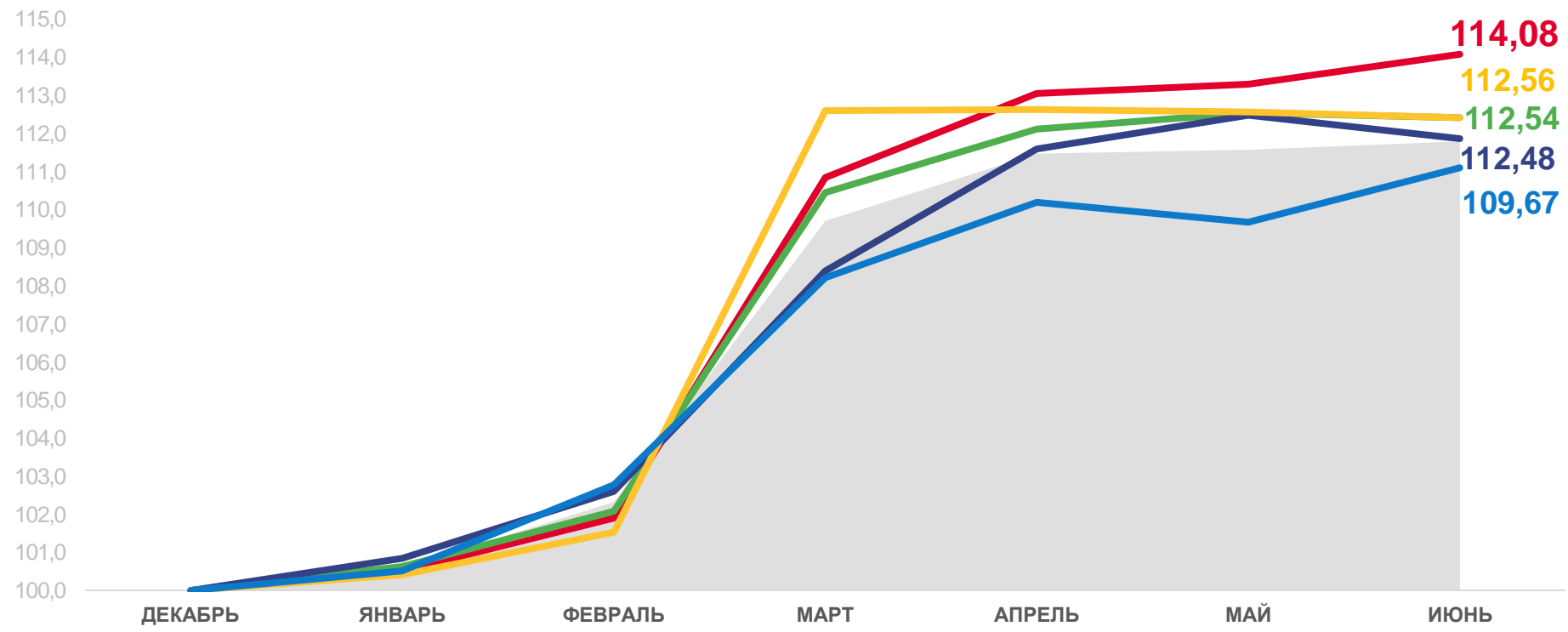




ИНДЕКСЫ ПОТРЕБИТЕЛЬСКИХ ЦЕН

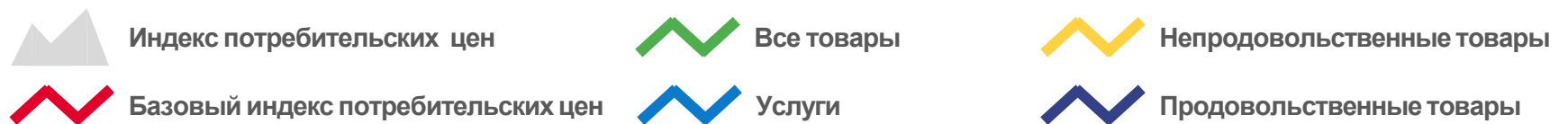
июнь 2022 г. в % к декабрю предыдущего года

	111,79
ИПЦ	
	114,08
Базовый ИПЦ	
	112,41
Непродовольственные товары	
	112,15
Все товары	
	111,86
Продовольственные товары	
	111,10
Услуги	



2021

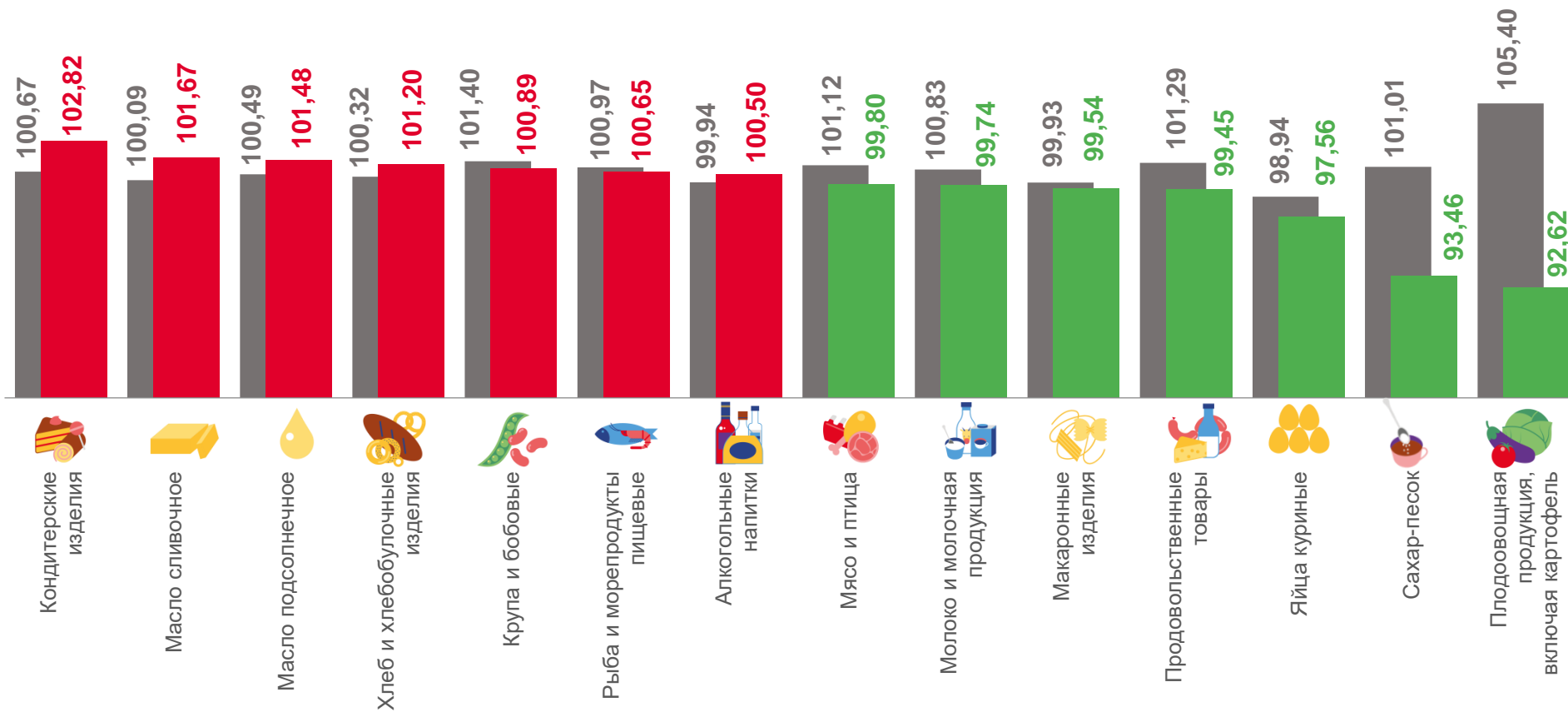
2022





ИНДЕКСЫ ЦЕН НА ОТДЕЛЬНЫЕ ГРУППЫ И ВИДЫ ПРОДОВОЛЬСТВЕННЫХ ТОВАРОВ

июнь 2022 г. в % к предыдущему месяцу



■ Июнь 2021 г. к маю 2021 г.

■ Июнь 2022 г. к маю 2022 г.

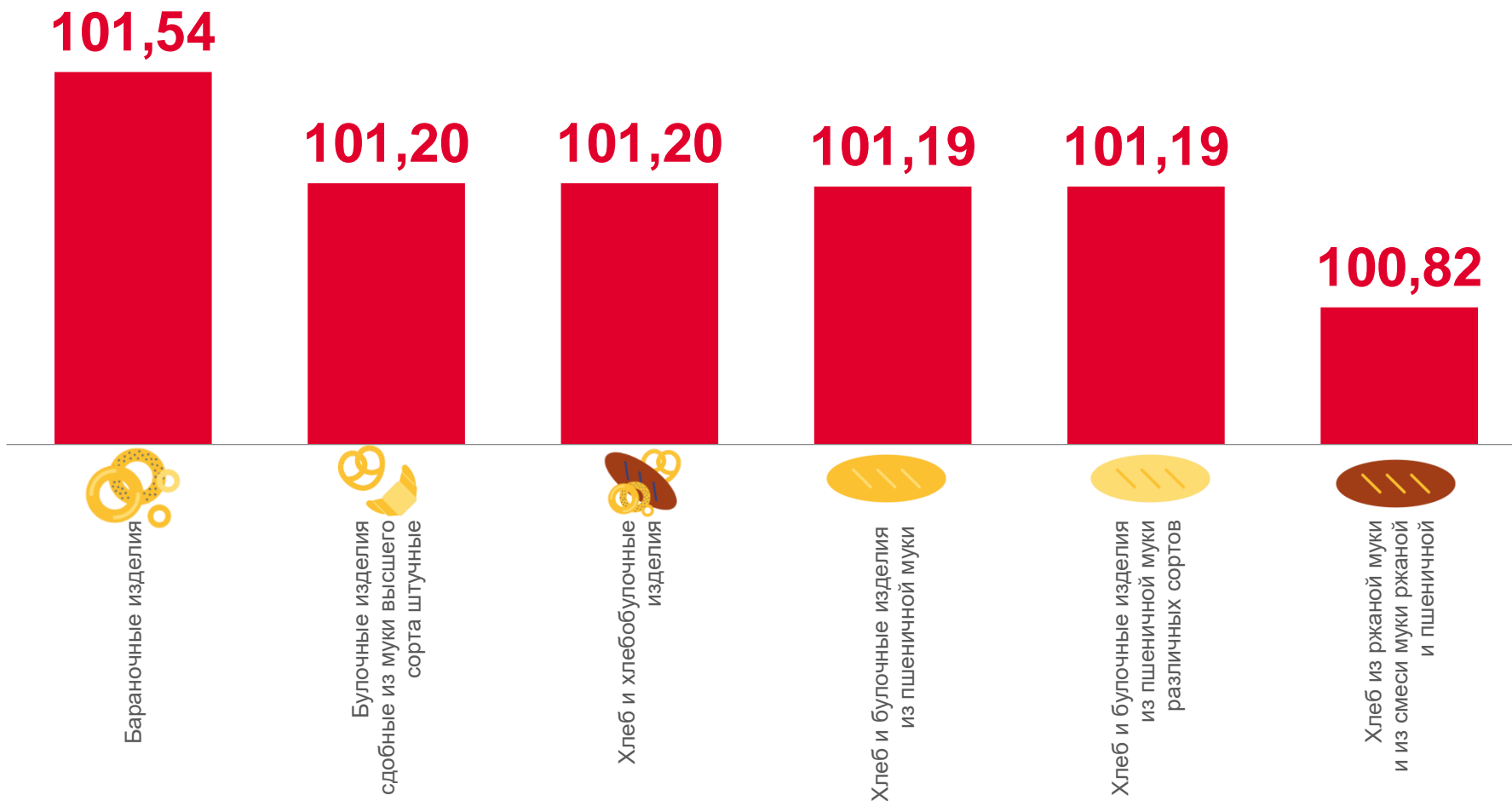




ИНДЕКСЫ ЦЕН НА ХЛЕБ И ХЛЕБОБУЛОЧНЫЕ ИЗДЕЛИЯ

июнь 2022 г. в % к предыдущему месяцу

	101,20
Хлеб и хлебобулочные изделия из пшеничной муки	
	101,20
Булочные изделия сдобные из муки высшего сорта штучные	
	101,19
Хлеб и булочные изделия из пшеничной муки	
	101,19
Хлеб и булочные изделия из пшеничной муки различных сортов	
	100,82
Хлеб из ржаной муки и из смеси муки ржаной и пшеничной	





СРЕДНИЕ ЦЕНЫ НА ХЛЕБ И ХЛЕБОБУЛОЧНЫЕ ИЗДЕЛИЯ

июнь 2022 г., рублей за килограмм



Булочные изделия
сдобные из муки высшего сорта штучные



342,82 ₺



Хлеб из ржаной муки
и из смеси муки ржаной и пшеничной



93,65 ₺



Бараночные изделия



232,18 ₺



Хлеб и булочные изделия
из пшеничной муки различных сортов









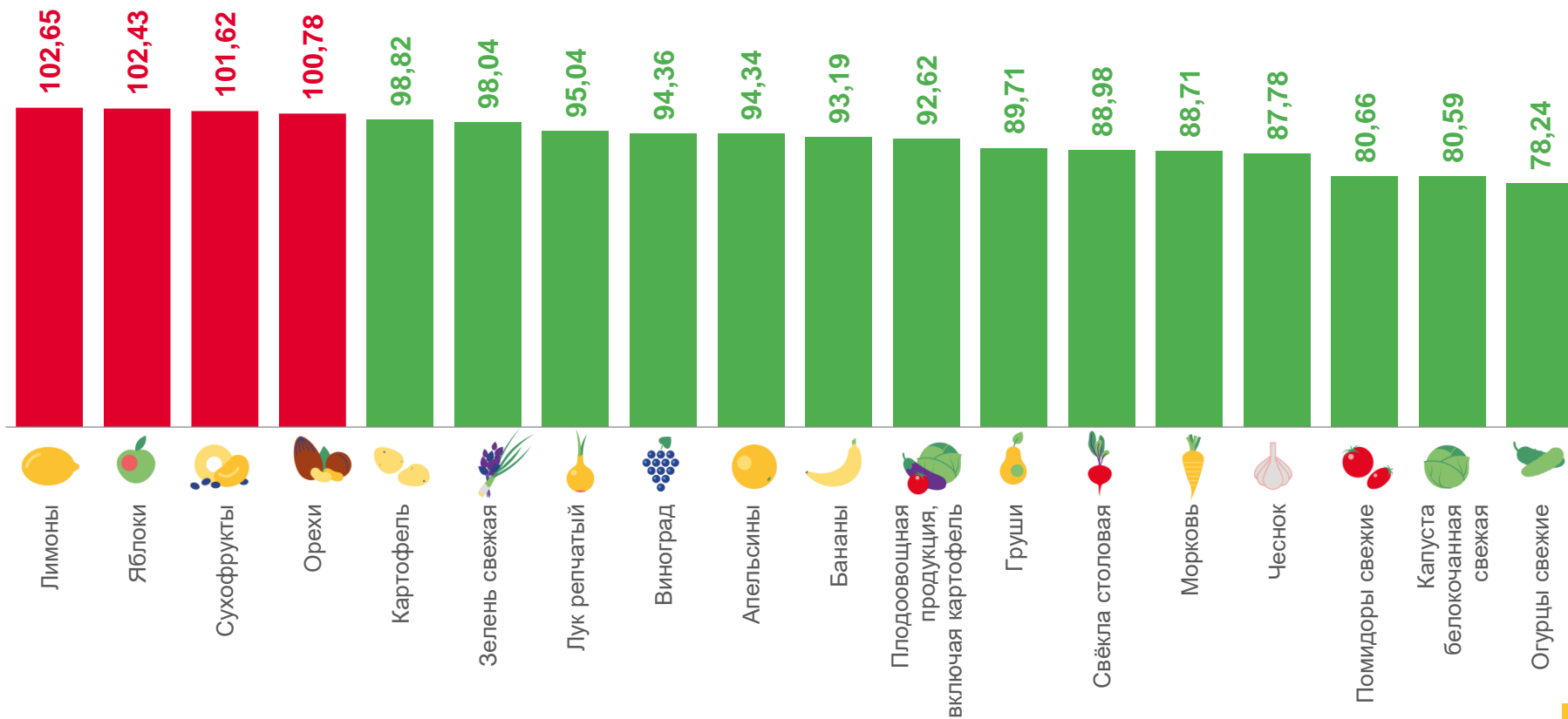
108,44 ₺



ИНДЕКСЫ ЦЕН НА ПЛОДОВООЩНУЮ ПРОДУКЦИЮ

июнь 2022 г. в % к предыдущему месяцу

 Плодовоовощная продукция, включая картофель	92,62
 Яблоки	102,43
 Орехи	100,78
 Виноград	94,36
 Морковь	88,71
 Помидоры свежие	80,66
 Огурцы свежие	78,24





СРЕДНИЕ ЦЕНЫ НА ПЛОДООВОЩНУЮ ПРОДУКЦИЮ

июнь 2022 г., рублей за килограмм



Яблоки, кг



151,30 ₺



Помидоры свежие, кг



153,43 ₺



Лук репчатый, кг



58,66 ₺



Лимоны, кг



155,52 ₺



Картофель, кг



75,12 ₺



Чеснок, кг



305,67 ₺



Апельсины, кг



115,01 ₺



Свёкла столовая, кг



58,48 ₺



Зелень свежая, кг



939,14 ₺



Груши, кг



240,95 ₺



Морковь, кг



69,29 ₺



Орехи, кг



1 536,44 ₺



Виноград, кг



259,46 ₺



Капуста белокочанная свежая, кг



64,98 ₺



Сухофрукты, кг



745,32 ₺



Бананы, кг



96,14 ₺



Огурцы свежие, кг



103,55 ₺





ИНДЕКСЫ ЦЕН НА ОТДЕЛЬНЫЕ ГРУППЫ И ВИДЫ ПРОДОВОЛЬСТВЕННЫХ ТОВАРОВ

июнь 2022 г. в % к декабрю предыдущего года



Плодоовощная продукция, включая картофель

113,24



Крупа и бобовые

117,85



Молоко и молочная продукция

113,30



Продовольственные товары

111,86



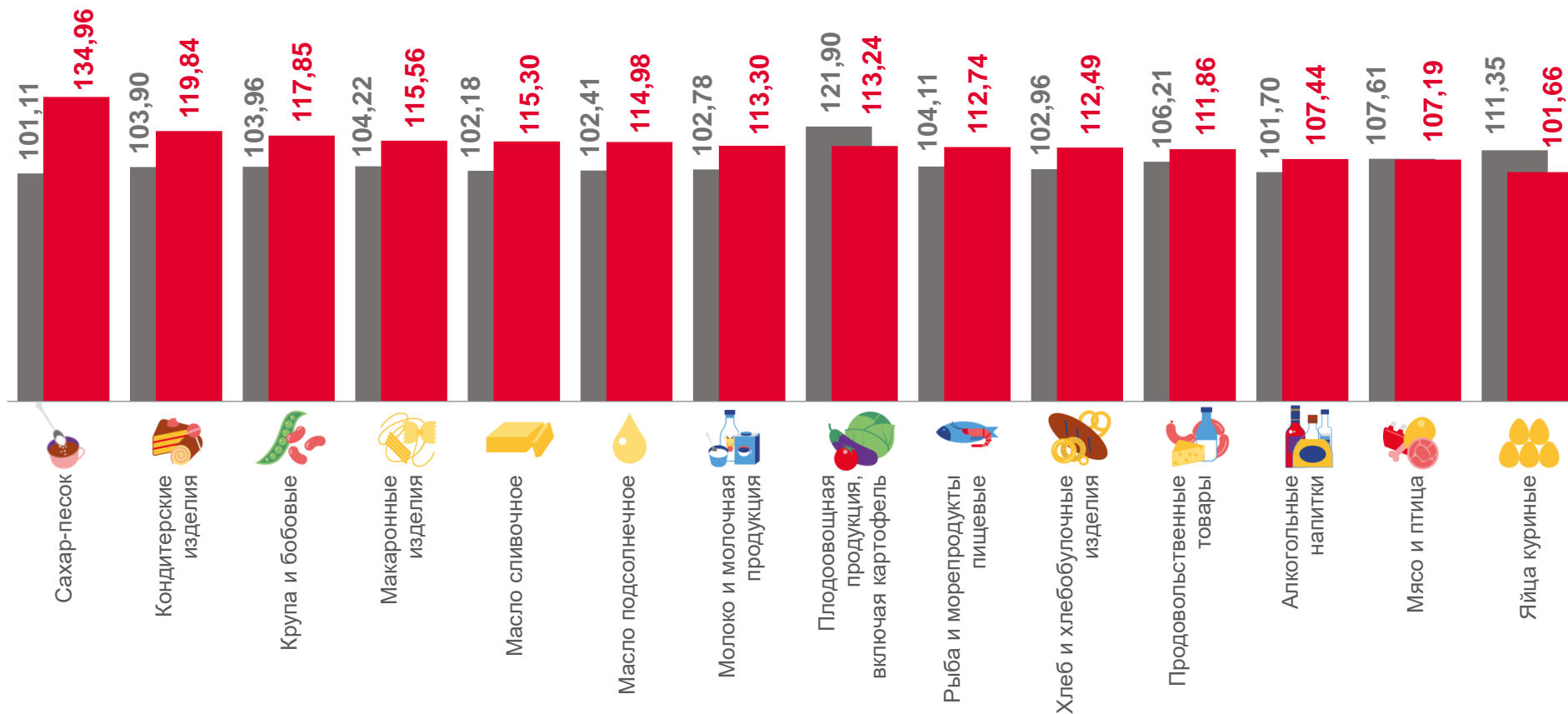
Алкогольные напитки

107,44



Яйца куриные

101,66



■ Июнь 2021 г. к декабрю 2020 г.

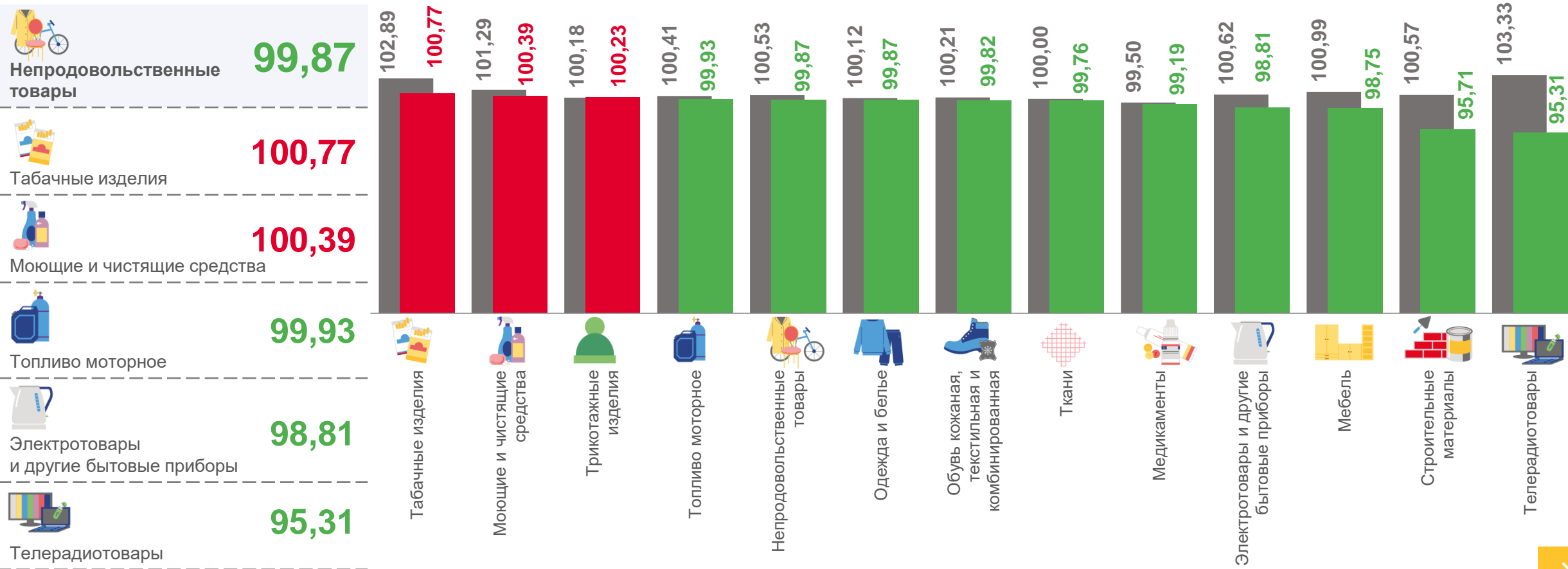
■ Июнь 2022 г. к декабрю 2021 г.





ИНДЕКСЫ ЦЕН НА ОТДЕЛЬНЫЕ ГРУППЫ НЕПРОДОВОЛЬСТВЕННЫХ ТОВАРОВ

июнь 2022 г. в % к предыдущему месяцу



■ Июнь 2021 г. к маю 2021 г.

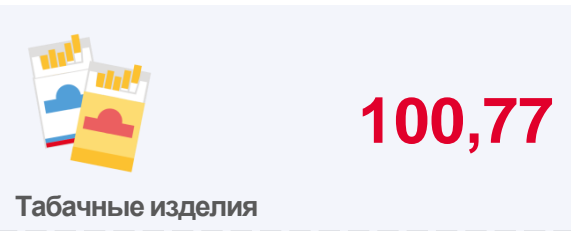
■ Июнь 2022 г. к маю 2022 г.





ИНДЕКСЫ ЦЕН НА ТАБАЧНЫЕ ИЗДЕЛИЯ И СПИЧКИ

июнь 2022 г. в % к предыдущему месяцу



СРЕДНИЕ ЦЕНЫ НА
ТАБАЧНЫЕ
ИЗДЕЛИЯ И СПИЧКИ

▲ **2,58** ₹

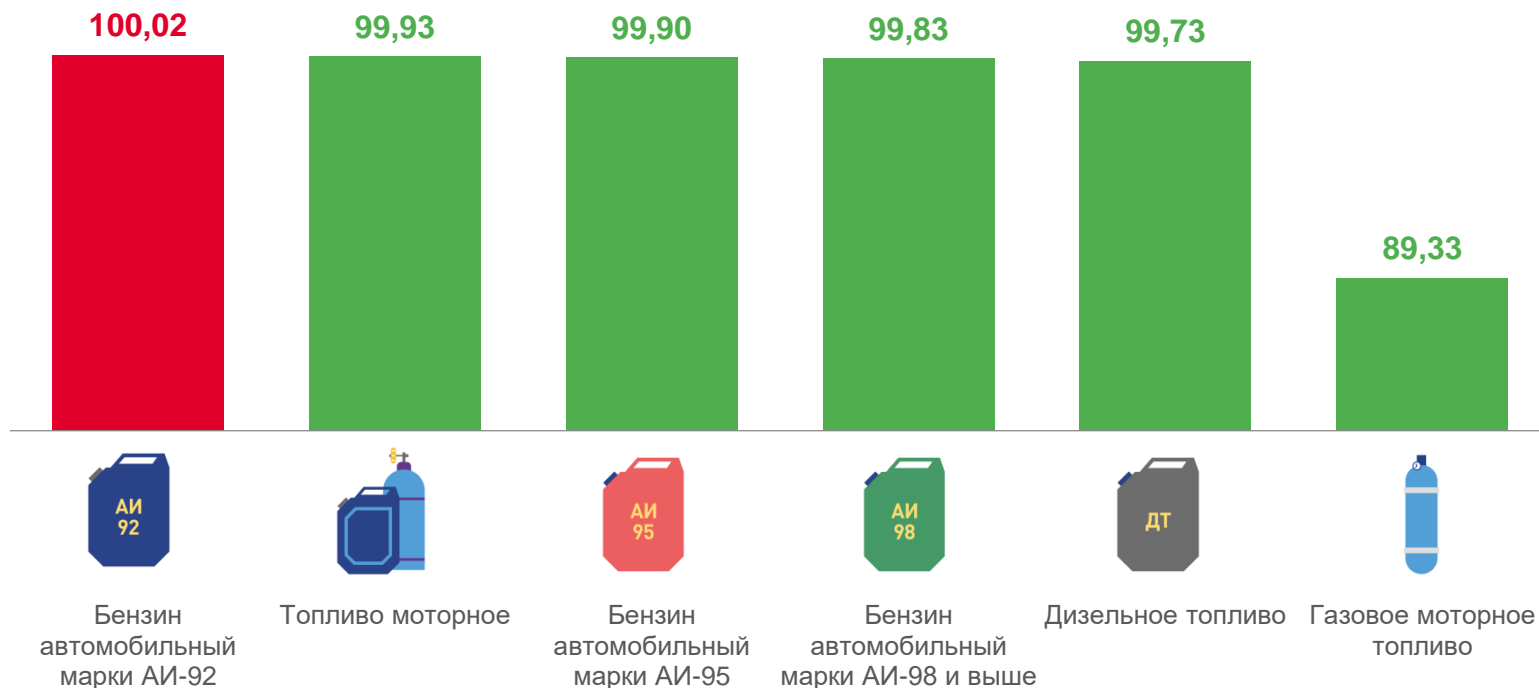
▲ **160,86** ₹





ИНДЕКСЫ ЦЕН НА ТОПЛИВО МОТОРНОЕ

июнь 2022 г. в % к предыдущему месяцу



СРЕДНИЕ ЦЕНЫ НА ТОПЛИВО МОТОРНОЕ

▲ **47,74₽**

▼ **53,04₽**

▼ **61,01₽**

▼ **54,02₽**

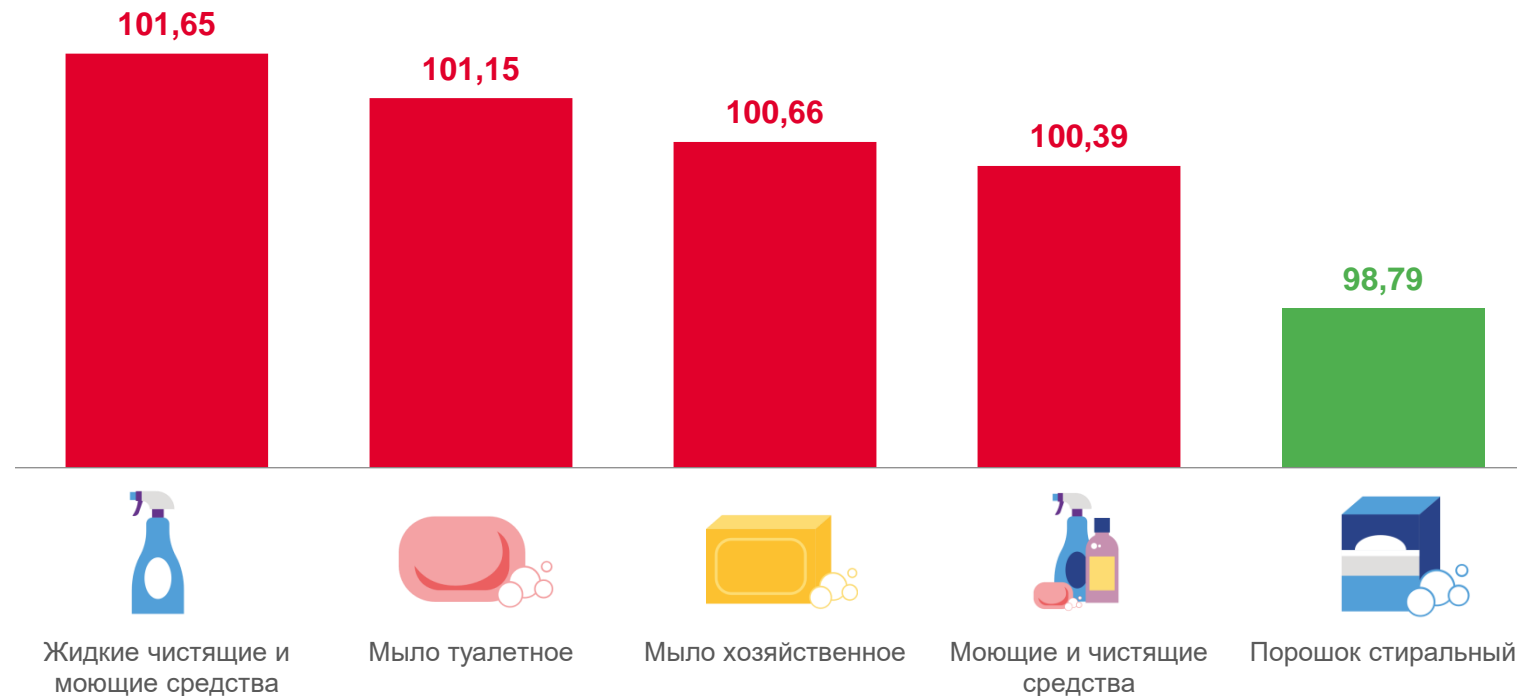
▼ **20,89₽**





ИНДЕКСЫ ЦЕН НА МОЮЩИЕ И ЧИСТЯЩИЕ СРЕДСТВА

июнь 2022 г. в % к предыдущему месяцу



СРЕДНИЕ ЦЕНЫ
НА МОЮЩИЕ
И ЧИСТЯЩИЕ
СРЕДСТВА

▲ 297,67 ₺

▲ 66,30 ₺

▲ 55,73 ₺

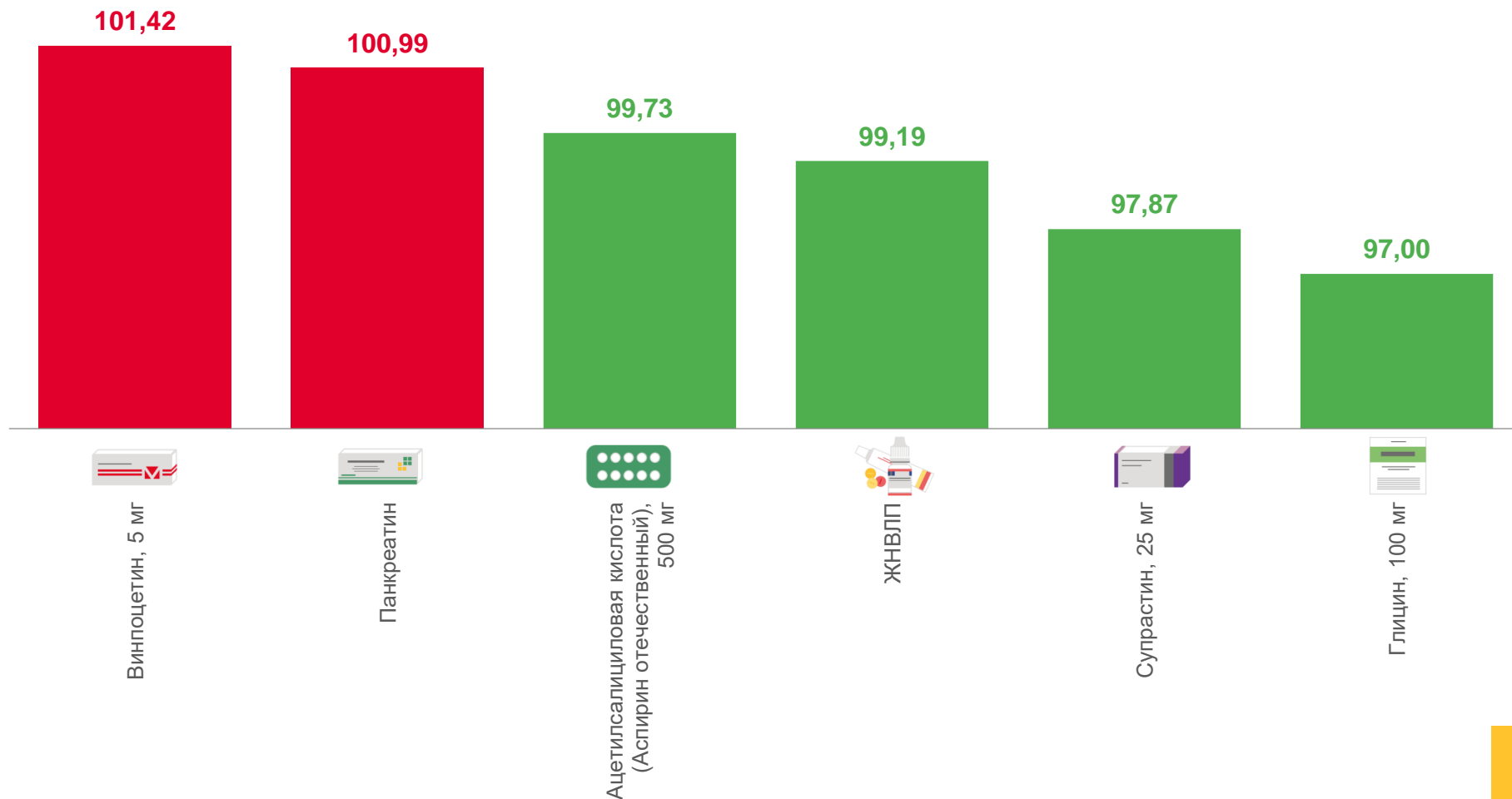

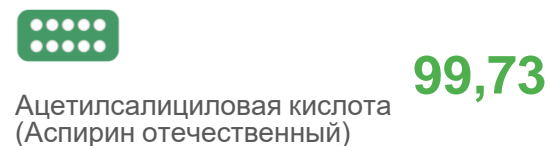

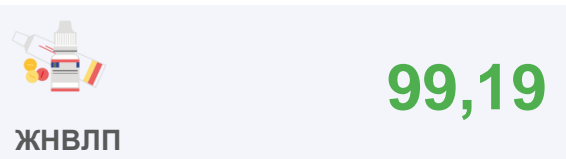
▼ 217,94 ₺





ИНДЕКСЫ ЦЕН НА ЖИЗНЕННО НЕОБХОДИМЫЕ И ВАЖНЕЙШИЕ ЛЕКАРСТВЕННЫЕ ПРЕПАРАТЫ

июнь 2022 г. в % к предыдущему месяцу





СРЕДНИЕ ЦЕНЫ НА ЖИЗНЕННО НЕОБХОДИМЫЕ И ВАЖНЕЙШИЕ ЛЕКАРСТВЕННЫЕ ПРЕПАРАТЫ

июнь 2022 г., рублей



15,14 ₺

Ацетилсалициловая кислота (Аспирин отечественный), 500 мг



24,00 ₺

Панкреатин, 10 таблеток



69,40 ₺

Супрастин, 25 мг, 10 таблеток



46,81 ₺

Глицин, 100 мг, 50 таблеток



24,91 ₺

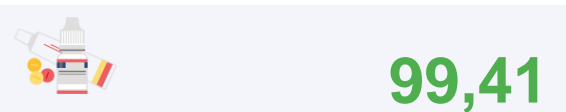
Винпоцетин, 5 мг, 10 таблеток





ИНДЕКСЫ ЦЕН НА МЕДИКАМЕНТЫ,

кроме жизненно необходимых и важнейших лекарственных препаратов
июнь 2022 г. в % к предыдущему месяцу



Медикаменты, кроме ЖНВЛП



Корвалол




Троксерутин. 2%



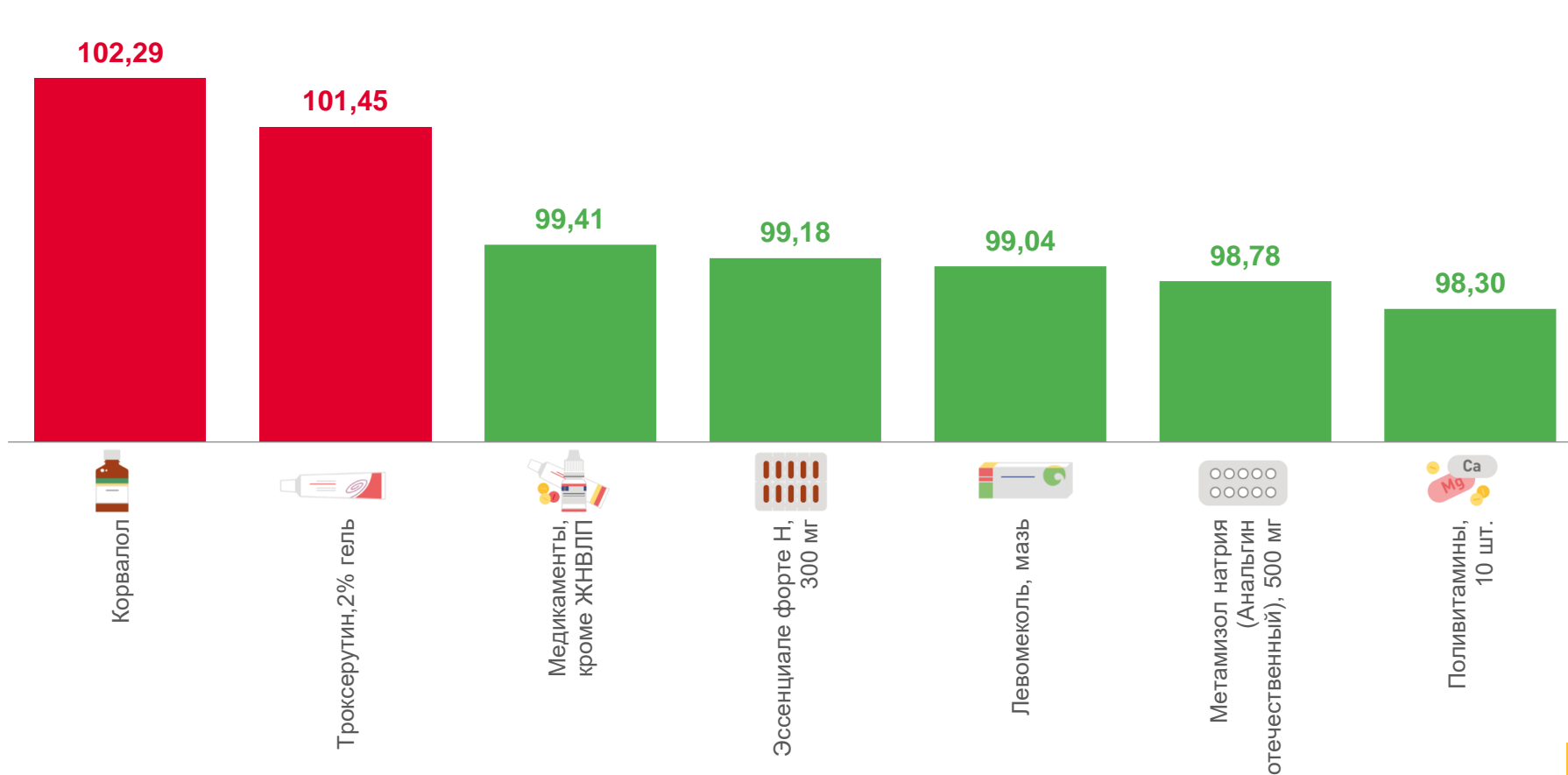
Эссенциале форте Н



Левомеколь, мазь



Поливитамины






СРЕДНИЕ ЦЕНЫ НА МЕДИКАМЕНТЫ,

кроме жизненно необходимых и важнейших лекарственных препаратов
июнь 2022 г., рублей



233,89 ₺

Троксерутин, 2% гель



25,09 ₺

Метамизол натрия (Анальгин отечественный), 500 мг



44,67 ₺

Корвалол, 25 мл



194,95 ₺

Левомеколь, мазь



239,88 ₺

Эссенциале форте Н, 300 мг



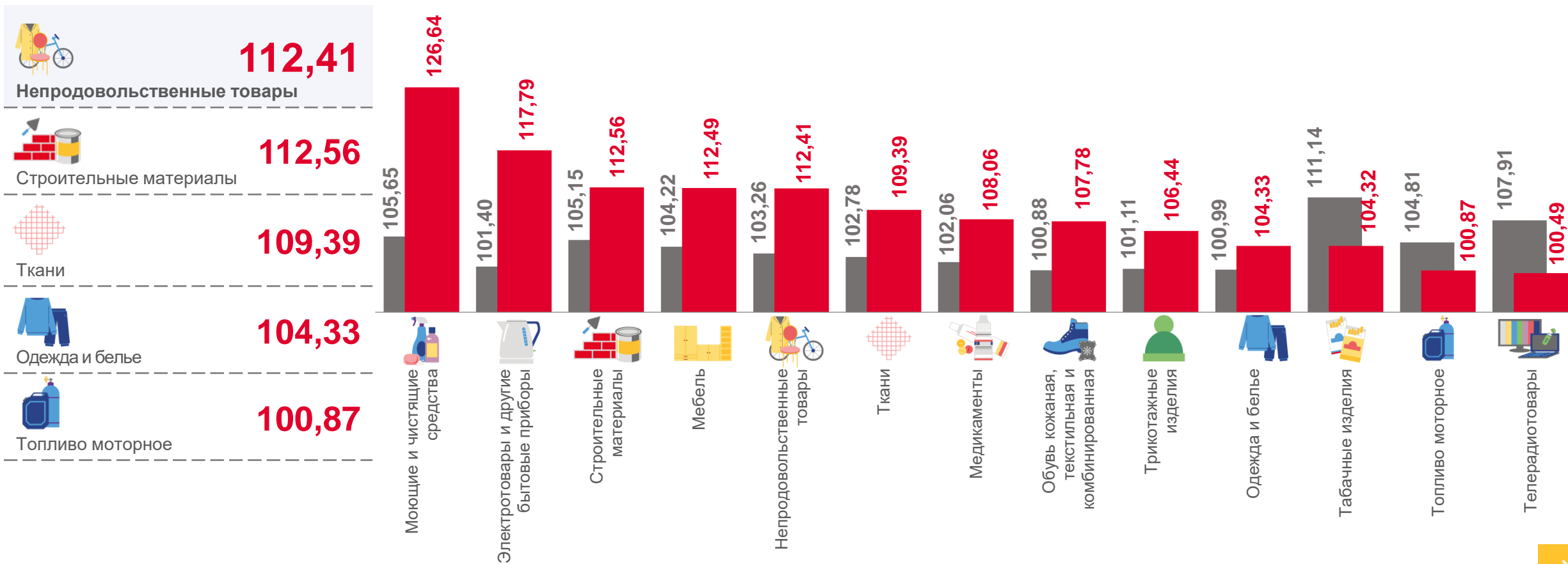
76,43 ₺

Поливитамины, 10 шт.



ИНДЕКСЫ ЦЕН НА ОТДЕЛЬНЫЕ ГРУППЫ НЕПРОДОВОЛЬСТВЕННЫХ ТОВАРОВ

июнь 2022 г. в % к декабрю предыдущего года



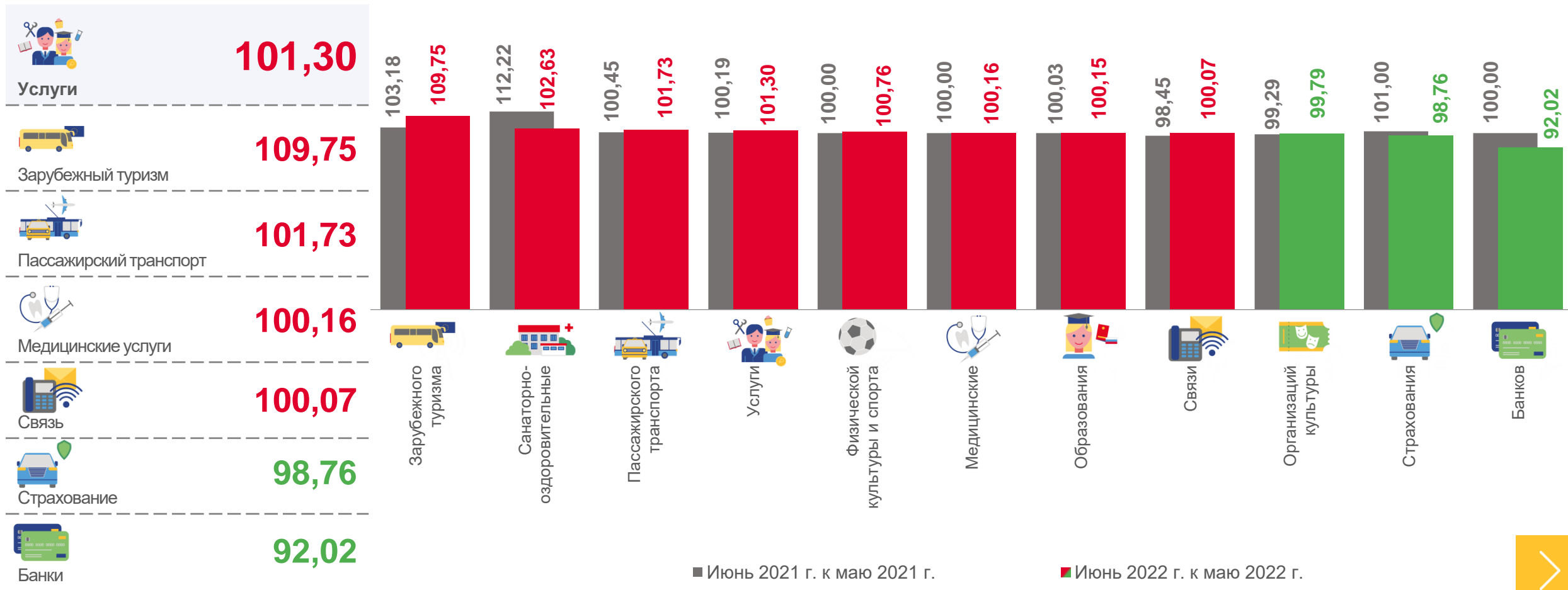
■ Июнь 2021 г. к декабрю 2020 г. ■ Июнь 2022 г. к декабрю 2021 г.





ИНДЕКСЫ ЦЕН И ТАРИФОВ НА УСЛУГИ

июнь 2022 г. в % к предыдущему месяцу



■ Июнь 2021 г. к маю 2021 г.

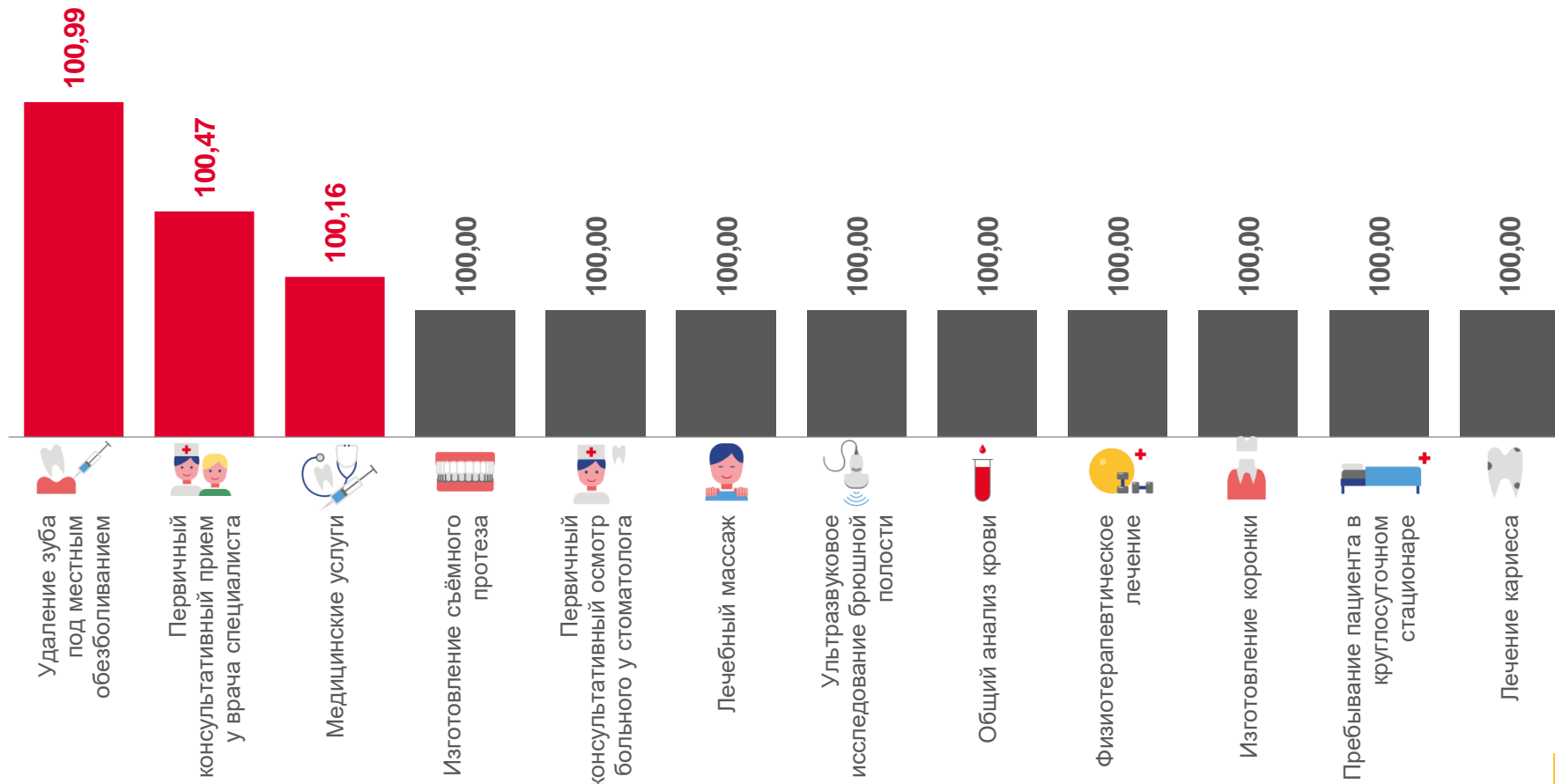
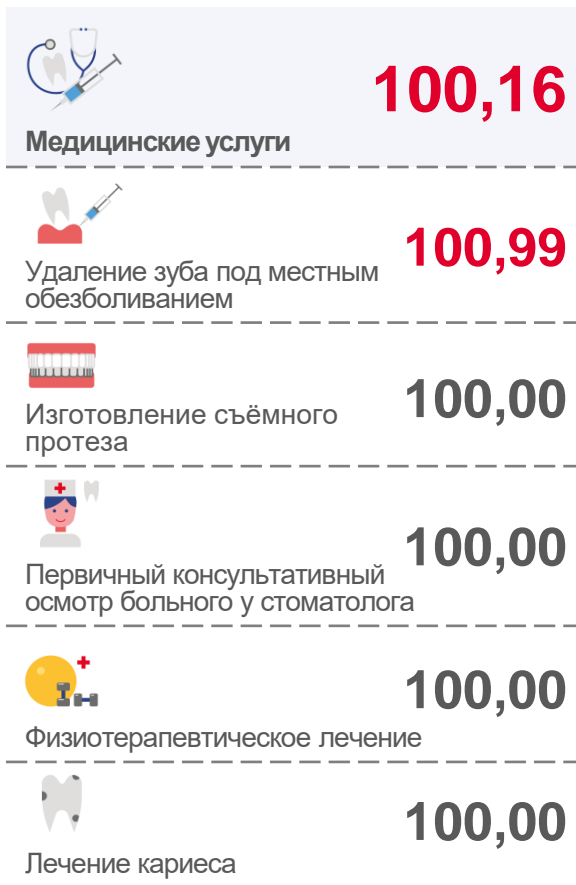
■ Июнь 2022 г. к маю 2022 г.





ИНДЕКСЫ ЦЕН НА МЕДИЦИНСКИЕ УСЛУГИ

июнь 2022 г. в % к предыдущему месяцу





СРЕДНИЕ ЦЕНЫ НА МЕДИЦИНСКИЕ УСЛУГИ

июнь 2022 г., рублей



1 640,08 ₺

Первичный консультативный прием у врача специалиста, посещение



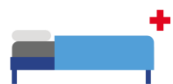
719,73 ₺

Общий анализ крови, анализ



27 358,49 ₺

Изготовление съемного протеза, протез



3 259,38 ₺

Пребывание пациента в круглосуточном стационаре, койко-день



579,43 ₺

Первичный консультативный осмотр больного у стоматолога, посещение



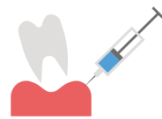
12 660,69 ₺

Изготовление коронки, шт.



2 515,79 ₺

Ультразвуковое исследование брюшной полости, исследование



3 011,73 ₺

Удаление зуба под местным обезболиванием, удаление



1 140,88 ₺

Лечебный массаж, сеанс



575,23 ₺

Физиотерапевтическое лечение, процедура



4 565,00 ₺

Лечение кариеса, пломба





ИНДЕКСЫ ЦЕН НА УСЛУГИ ТРАНСПОРТА

июнь 2022 г. в % к предыдущему месяцу



Услуги пассажирского транспорта

101,73



Полет в салоне экономического класса самолета

121,87



Проезд в плацкартном вагоне скорого нефирменного поезда дальнего следования

117,18



Проезд в такси

100,00



Проезд в маршрутном такси

100,00




Комбинированный билет для проезда в городском пассажирском транспорте

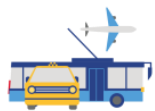
100,00



Проезд в купейном вагоне скорого фирменного поезда дальнего следования

97,41





СРЕДНИЕ ЦЕНЫ НА УСЛУГИ ТРАНСПОРТА

июнь 2022 г., рублей



367,62 ₺

Проезд в плацкартном вагоне скорого фирменного поезда дальнего следования



9 440,71 ₺

Полет в салоне экономического класса самолета



1 240,00 ₺

Комбинированный билет для проезда в городском пассажирском транспорте в течение месяца



294,95 ₺

Проезд в плацкартном вагоне скорого нефирменного поезда дальнего следования



149,39 ₺

Проезд в междугородном автобусе



48,24 ₺

Проезд в трамвае



561,70 ₺

Проезд в купейном вагоне скорого фирменного поезда дальнего следования



31,73 ₺

Проезд в такси, в расчете на 1 км пути



48,24 ₺

Проезд в троллейбусе



467,40 ₺

Проезд в купейном вагоне скорого нефирменного поезда дальнего следования



48,24 ₺

Проезд в городском автобусе



48,24 ₺

Проезд в метро



44,30 ₺

Проезд в маршрутном такси



75,04 ₺

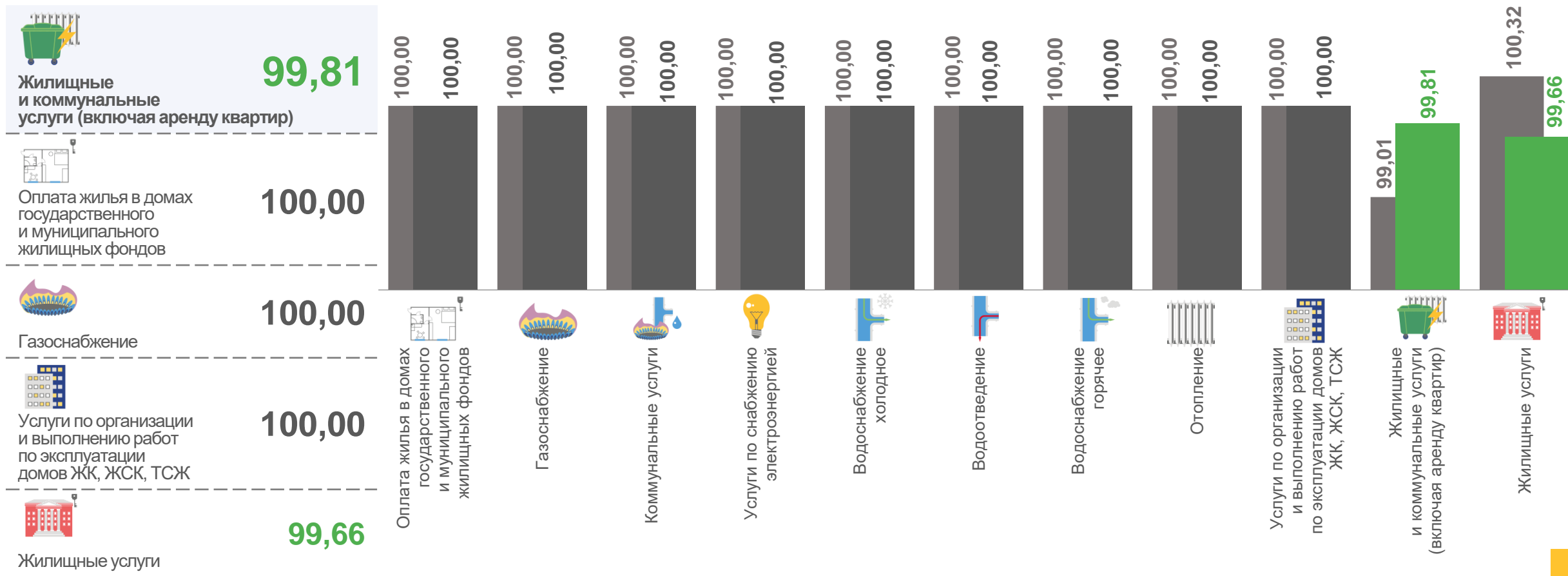
Проезд в пригородном поезде





ИНДЕКСЫ ЦЕН И ТАРИФОВ НА ЖИЛИЩНО-КОММУНАЛЬНЫЕ УСЛУГИ

июнь 2022 г. в % к предыдущему месяцу



■ Июнь 2021 г. к маю 2021 г.

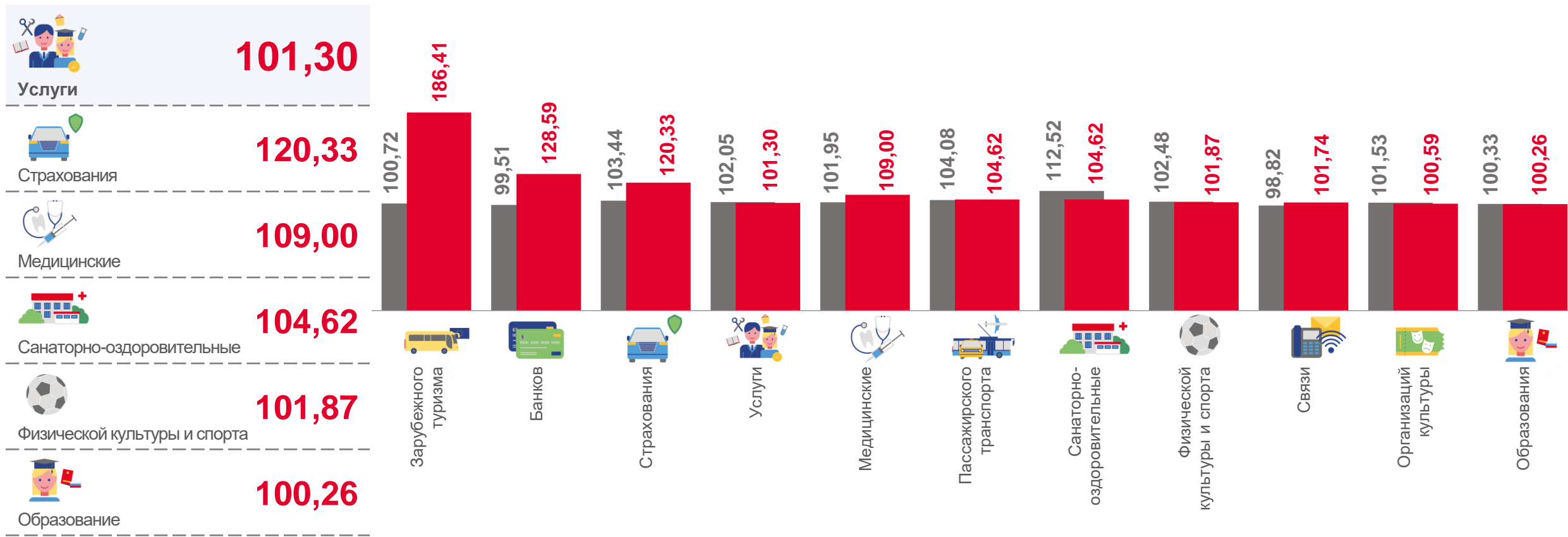
■ Июнь 2022 г. к маю 2022 г.





ИНДЕКСЫ ЦЕН И ТАРИФОВ НА УСЛУГИ

июнь 2022 г. в % к декабрю предыдущего года



■ Июнь 2021 г. к декабрю 2020 г.

■ Июнь 2022 г. к декабрю 2021 г.

